
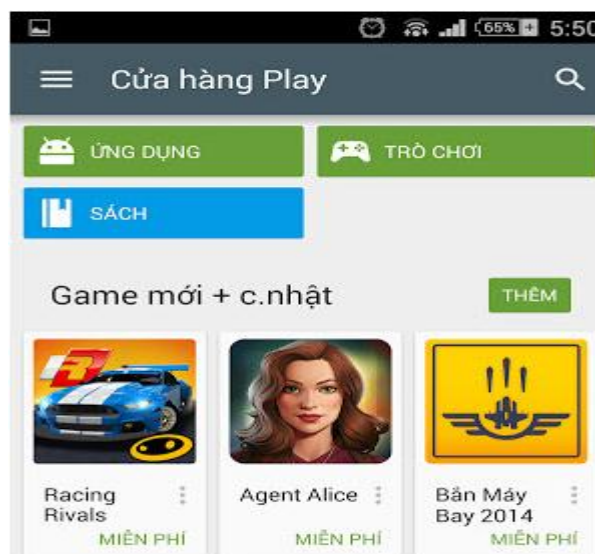


CÁCH TẢI VÀ CÀI ĐẶT PHẦN MỀM QUẢN LÝ VĂN BẢN TDOFFICE VỀ TRÊN ĐIỆN THOẠI ANDROID


- ✓ Khi sử dụng hệ điều hành Android, việc tải đa số các ứng dụng an toàn và hiệu quả hơn thông qua Google Play hay còn gọi là: CH play (Cửa hàng google)
- ✓ Trên đây sẽ có các ứng dụng miễn phí và có phí, có những ứng dụng được sắp xếp theo kiểu: Ứng dụng miễn phí phổ biến nhất, ứng dụng có doanh thu cao nhất, trò chơi miễn phí hay nhất. Ngoài ra bạn cũng có search bất kỳ ứng dụng nào thông qua công cụ tìm kiếm.
- ✓ Muốn tải ứng dụng TDOffice về cài đặt, bạn cần làm theo các bước sau:
 - Trước tiên, điện thoại của bạn phải được kết nối Internet thông qua wifi hoặc 3G, sau đó tìm biểu tượng CH Play hình tam giác như ở hình dưới và mở lên




- Cửa hàng google sẽ xuất hiện, bạn click vào biểu tượng kính lúp để search



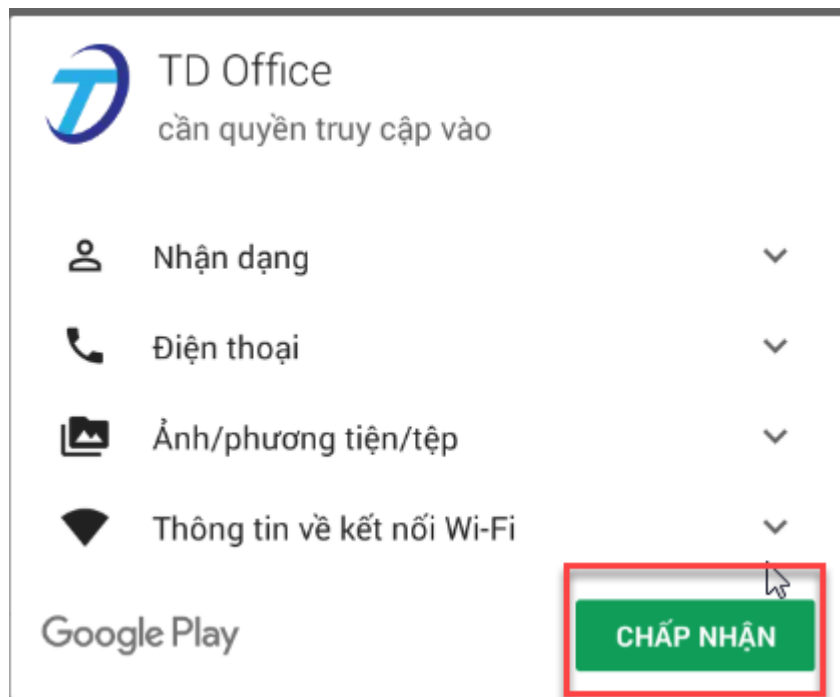
- Bạn gõ chữ TDOoffice hoặc TD Office. Chọn kết quả đầu tiên



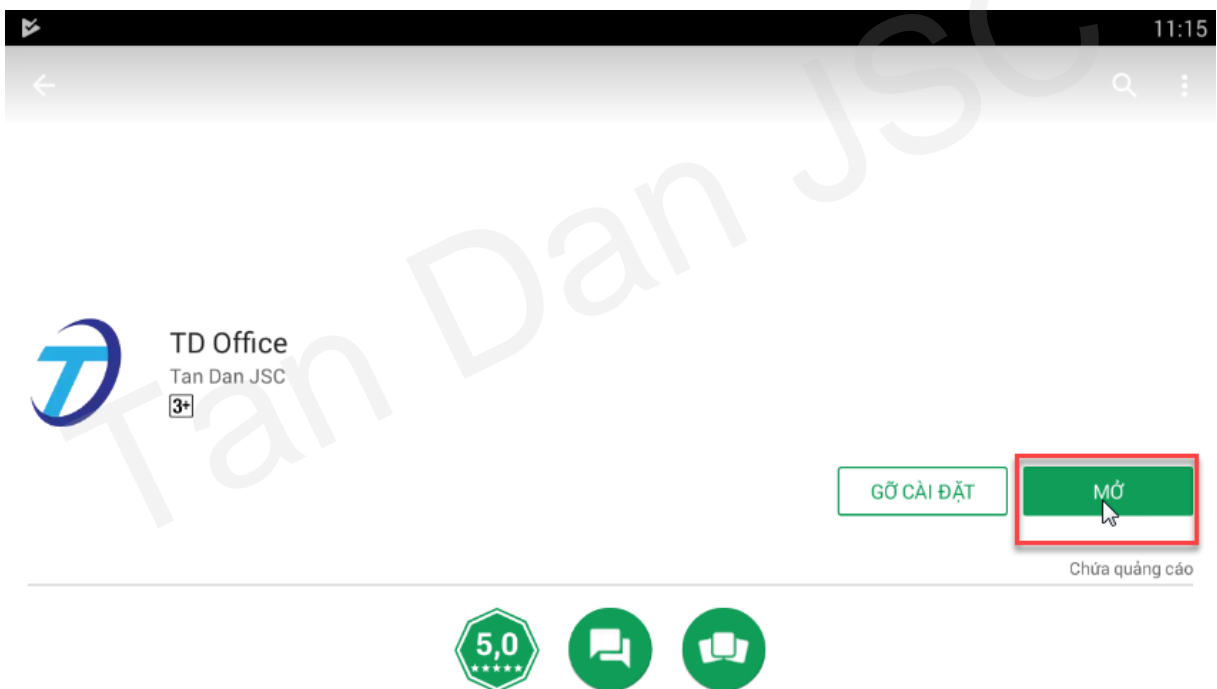
- Ứng dụng TDOoffice sẽ được mở ra, chọn cài đặt



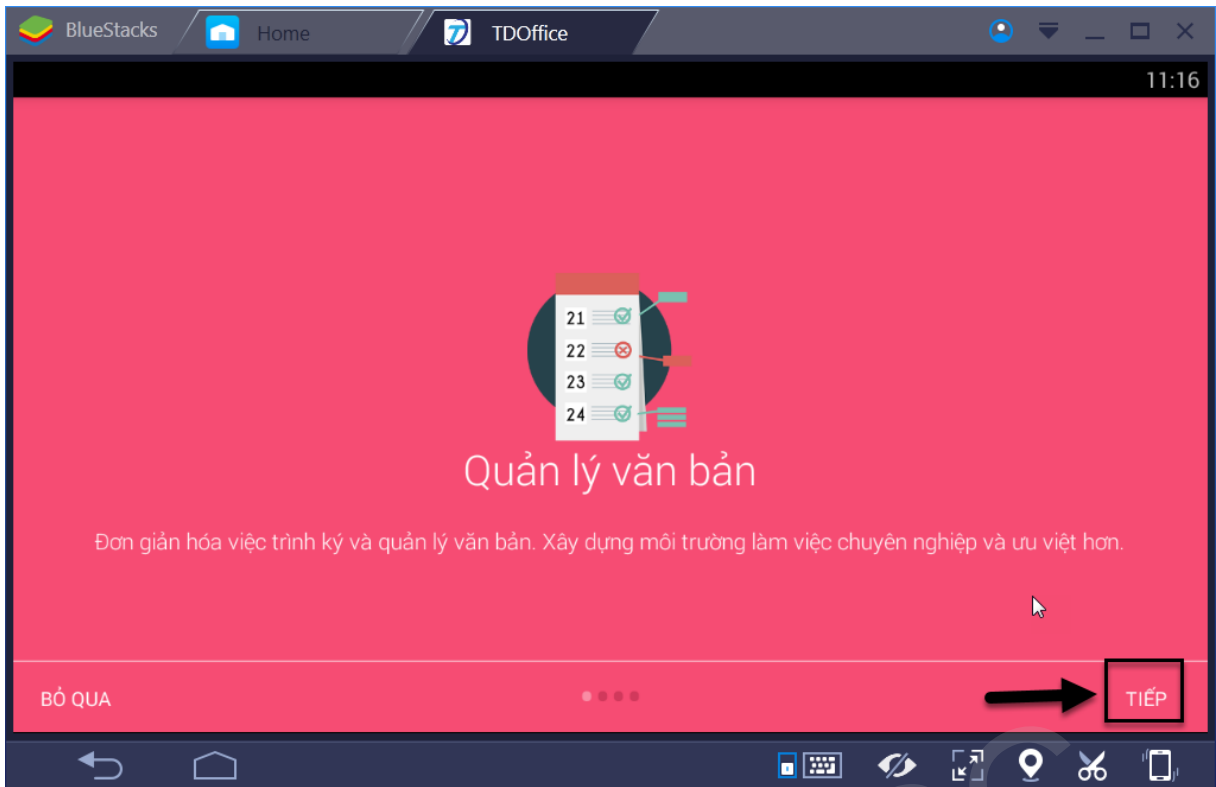
- Sau đó ấn Chấp nhận khi có thông báo xác nhận việc truy cập



- Ấn nút mở để truy cập ứng dụng



- Đầu tiên, các giao diện giới thiệu các tính năng của phần mềm hiển thị, các bạn ấn nút Tiếp để theo dõi các tính năng tiếp theo.



- Tiếp đến, các bạn chọn đơn vị của mình.

Tan Dan JSO



- Bạn chỉ chuột vào mũi tên để mở danh sách lựa chọn đơn vị của mình



- Ấn Xong để hoàn tất việc chọn đơn vị, màn hình đăng nhập hiển thị:



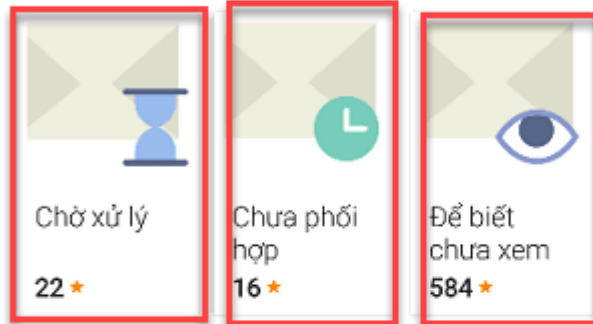
- Nhập tài khoản, mật khẩu và ấn Đăng nhập



- Các công việc cần xử lý hiển thị để bạn thao tác xử lý văn bản



Văn bản đến



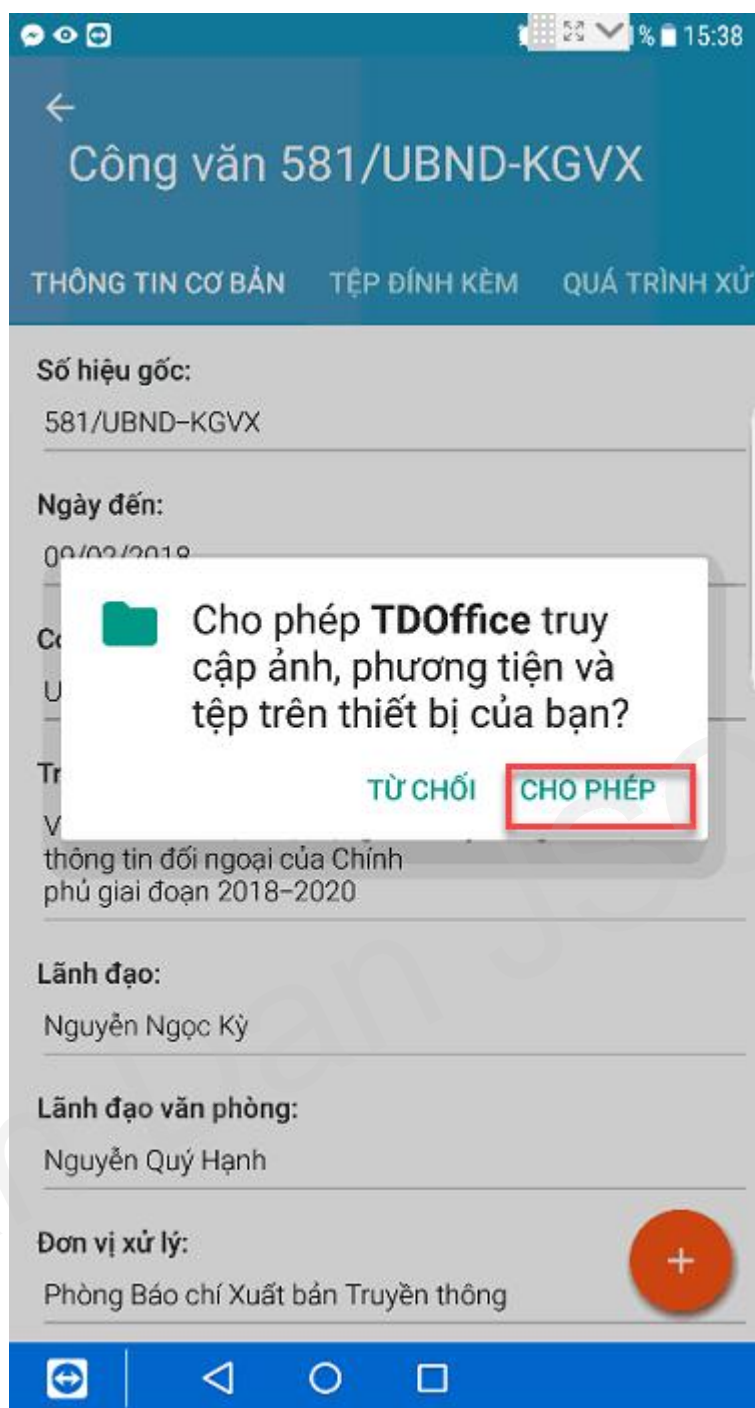
Văn bản dự thảo



- Bạn chỉ chuột vào văn bản đến chờ xử lý (22 văn bản)
- Giao diện xử lý cá nhân hiển thị



- Bạn chỏ chuột vào tên văn bản để xử lý, hệ thống sẽ hỏi “Cho phép TDOffice truy cập ảnh, phương tiện và tệp trên thiết bị của bạn?”



- Bạn chọn Cho phép hoặc Từ chối
- Bạn thao tác xử lý văn bản:
 - Đọc thông tin cơ bản của văn bản

← Công văn 581/UBND-KGVX

THÔNG TIN CƠ BẢN TẬP ĐÍNH KÈM QUÁ TRÌNH XỬ

Số hiệu gốc:
581/UBND-KGVX


Ngày đến:
09/02/2018

Cơ quan ban hành
UBND TP Hà Nội

Trích yếu:
V/v đề xuất nhiệm vụ trọng tâm xây dựng Kế hoạch thông tin đối ngoại của Chính phủ giai đoạn 2018-2020

Lãnh đạo:
Nguyễn Ngọc Kỳ

Lãnh đạo văn phòng:
Nguyễn Quý Hạnh

Đơn vị xử lý:
Phòng Báo chí Xuất bản Truyền thông 

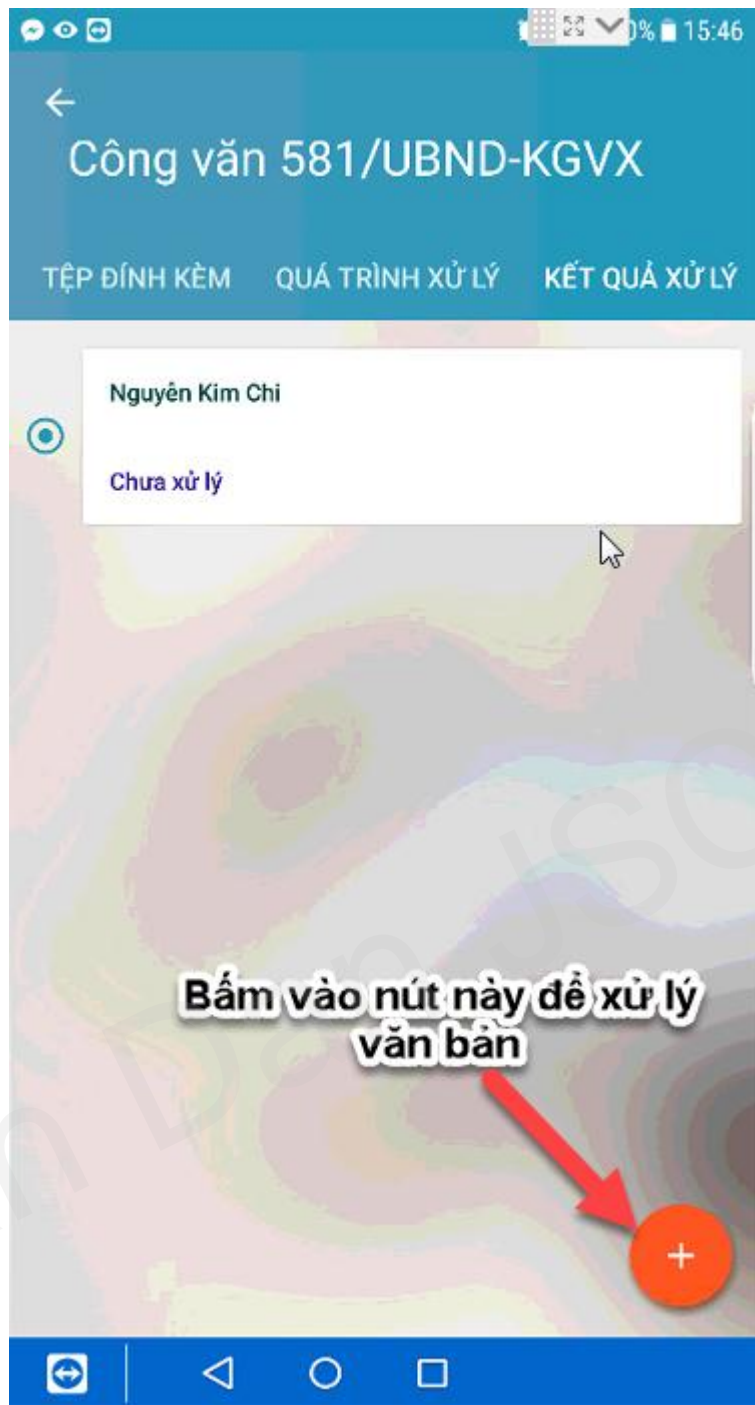
- Tải tập đính kèm để xem nội dung chi tiết



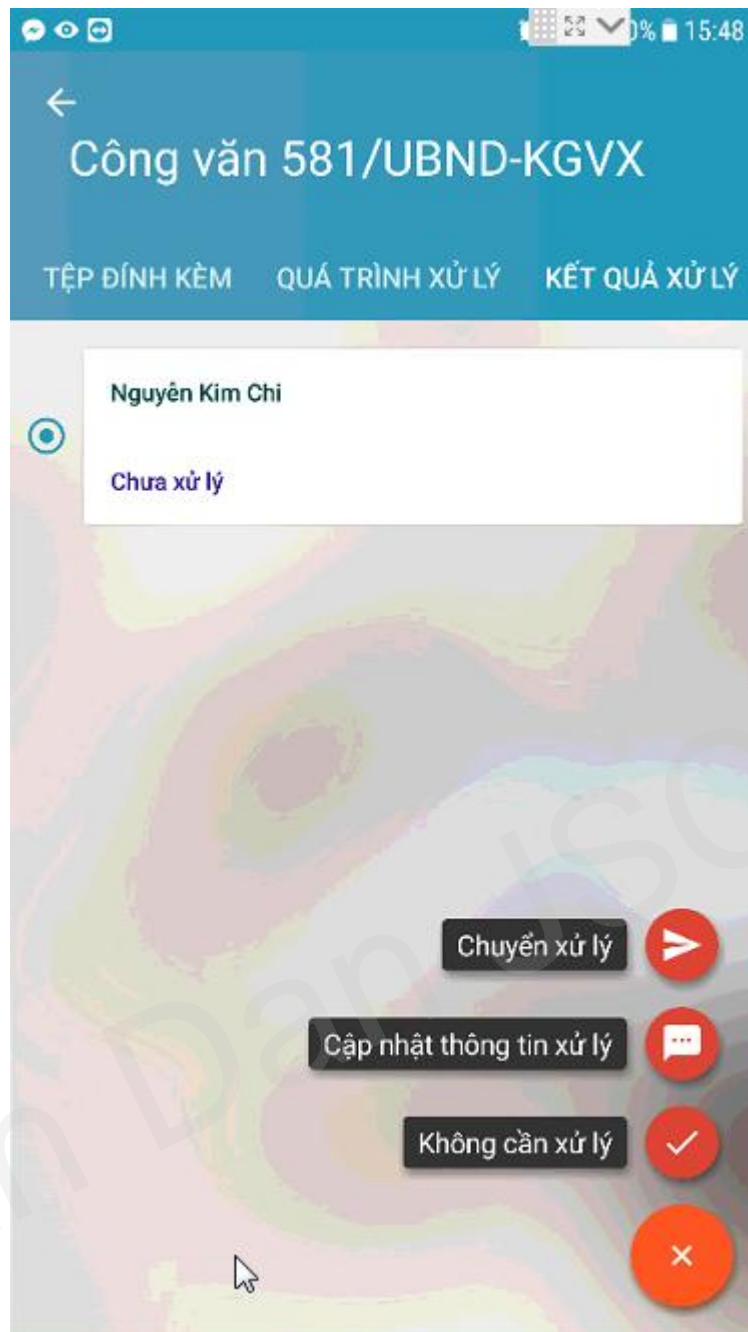
- Xem quá trình xử lý:



- Bấm vào nút  để xử lý văn bản



- Có 3 hướng xử lý:



1. Chuyển xử lý
2. Cập nhật thông tin xử lý
3. Không cần xử lý
 - Khi chọn Chuyển xử lý, giao diện Phân công xử lý văn bản hiển thị như sau

Phân xử lý văn bản Công văn 581/
UBND-KGVX

Ý kiến xử lý: _____

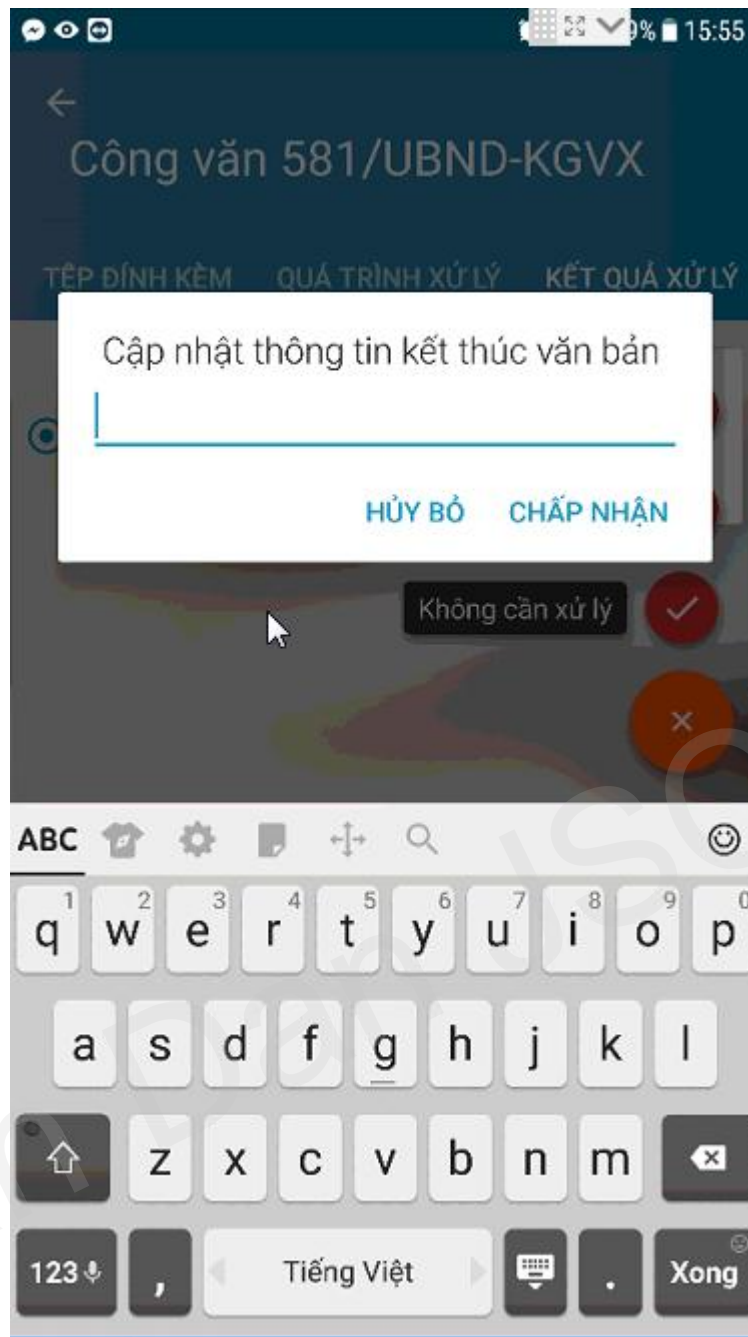
Người nhận xử lý: _____

Trạng thái xử lý văn bản: Kết thúc xử lý văn bản

GỬI VĂN BẢN HỦY BỎ

Bạn nhập ý kiến xử lý, chọn người nhận xử lý rồi ấn nút Gửi văn bản (Ấn Hủy bỏ để thao tác xử lý lại)

- Khi chọn Cập nhật thông tin xử lý, giao diện Cập nhật thông tin kết thúc văn bản hiển thị



Bạn nhập thông tin xử lý và ấn Chấp nhận để kết thúc xử lý văn bản (Ấn Hủy bỏ để thao tác xử lý lại)

- Khi chọn Không cần xử lý, mặc định văn bản đã được kết thúc xử lý.
- Sau khi xử lý xong, bạn có thể xem lại kết quả xử lý:

← Công văn 581/UBND-KGVX

TỆP ĐÍNH KÈM QUÁ TRÌNH XỬ LÝ **KẾT QUẢ XỬ LÝ**

Văn thư chuyển văn bản.

Nguyễn Quý Hạnh

22:29 08/02/2018 **Nguyễn Quý Hạnh**
K/c PGĐ Khánh chỉ đạo; P.BCXBTT tham mưu thực hiện
Nguyễn Ngọc Kỳ

22:55 08/02/2018 **Nguyễn Ngọc Kỳ**
Đồng ý.
Phòng Báo chí Xuất bản Truyền thông

22:55 08/02/2018 **Nguyễn Ngọc Kỳ**
Đồng ý.
Nguyễn Minh Khánh

19:40 22/02/2018 **Phòng Báo chí Xuất bản Truyền thông**
Chi tham mưu thực hiện
Nguyễn Kim Chi